



## Επισκόπηση συναλλαγών, 1<sup>ο</sup> τρίμηνο 2019

### Εκδόσεις χρέους:

Στις 19 Φεβρουαρίου 2019, η Κυπριακή Δημοκρατία προχώρησε στην έκδοση 15-ετούς ευρωομολόγου ύψους €1 δις με ονομαστικό επιτόκιο 2,75% και απόδοση 2,758% με ημερομηνία έκδοσης 26 Φεβρουαρίου 2019. Η γεωγραφική προέλευση της κατανομής αποτελείται ως επί το πλείστον από Ευρωπαίους επενδυτές με το μεγαλύτερο μερίδιο να προέρχεται από την Γερμανία, Αυστρία και Ελβετία με 27% και το Ηνωμένο Βασίλειο με 22%. Οι διαχειριστές κεφαλαίων απέκτησαν το μεγαλύτερο μέρος της κατανομής με ποσοστό 55% και ακολούθησαν οι τράπεζες με ποσοστό 20% και οι Ασφαλιστικές εταιρείες/Ταμεία Συντάξεως με ποσοστό 10%.

Στις δημοπρασίες Γραμματίων η μέση σταθμική απόδοση για τον μήνα Μάρτιο του 2019 μειώθηκε στο -0,09% σε σύγκριση με την αντίστοιχη δημοπρασία Δεκεμβρίου η οποία ανήλθε στο -0,21%. Ο δείκτης κάλυψης (bid to cover ratio) της δημοπρασίας του Μαρτίου μειώθηκε στο 0,80 σε σύγκριση με το δείκτη της δημοπρασίας του Δεκεμβρίου ο οποίος ήταν 1,00. Ο βραχυπρόθεσμος δανεισμός στο σύνολο του ανήλθε στα €263 εκ..

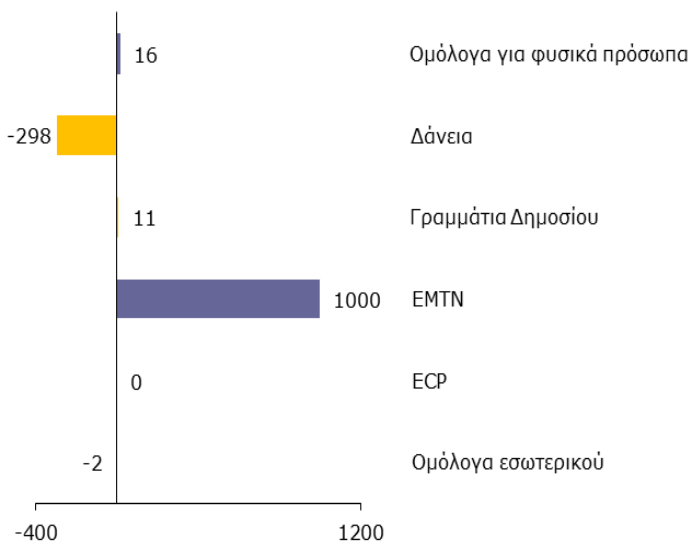
Οι εκδόσεις σειρών του 6-ετούς ομολόγου για φυσικά πρόσωπα για το υπό αναφορά τρίμηνο ανήλθαν στα €35 εκ. Τον Μάρτιο εκταμιεύθηκαν δόσεις δανείου ύψους €17 εκ. από την Ευρωπαϊκή Τράπεζα Επενδύσεων για έργα υποδομής τα οποία λήγουν το 2029.

### Αποπληρωμές χρέους:

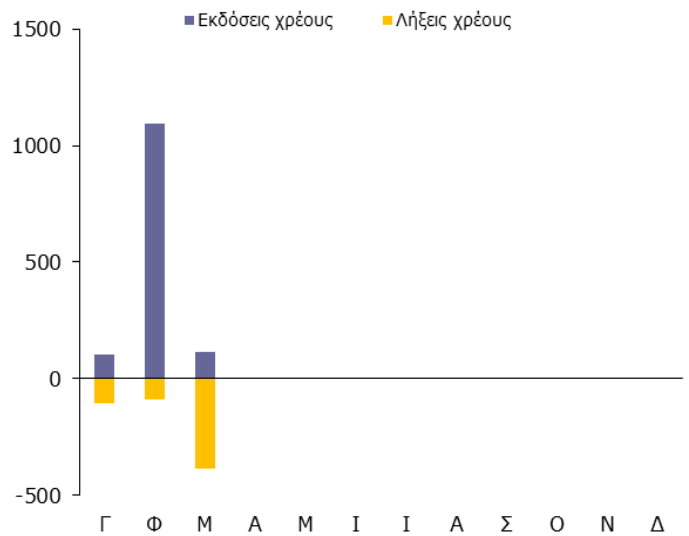
Οι λήξεις βραχυπρόθεσμου χρέους ανήλθαν στα €252 εκ.. Υπήρξαν πρόωρες ρευστοποιήσεις ομολόγων ύψους €10 εκ. Αποπληρώθηκαν δάνεια ύψους €315 εκ. εκ των οποίων €313 εκ. αφορούσαν την αποπληρωμή δόσης του δανείου από την Ρωσική Κυβέρνηση.

## Μεταβολή χρέους Ιανουάριος – Μάρτιος 2019

### Κατά χρηματοδοτικό εργαλείο, € εκ.

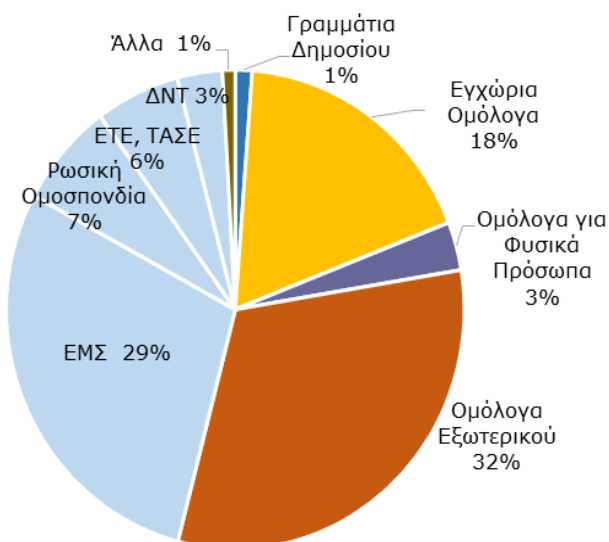


### Μηνιαία συνεισφορά, € εκ.

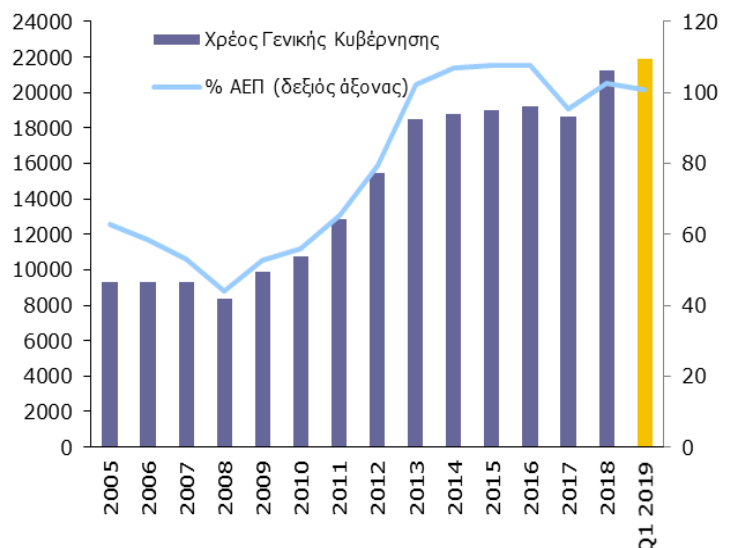


## Ύψος και διάρθρωση χρέους

### Κατά χρηματοδοτικό εργαλείο, Μάρτιος 2019



### Εξέλιξη δημόσιου χρέους, € εκ.



## Δομή χρέους

	31-03-19 € 21.800 εκ.	31-12-18 € 22.409 εκ.	31-03-18 € 18.040 εκ.
Χρέος Κεντρικής Κυβέρνησης <sup>1</sup>			
Χρέος εσωτερικού	22%	3%	16%
Χρέος εξωτερικού	78%	77%	84%
Βραχυπρόθεσμης διάρκειας <sup>2</sup>	1%	1%	2%
Μεσομακροπρόθεσμης διάρκειας	99%	99%	98%
Κυβερνητικοί τίτλοι	54%	51%	37%
Δάνεια	46%	49%	63%
Σταθερού επιτοκίου	64%	61%	54%
Κυμαινόμενου επιτοκίου <sup>3</sup>	36%	39%	46%
Σε εγχώριο νόμισμα	97%	97%	96%
Σε ξένα νομίσματα <sup>4</sup>	3%	3%	4%

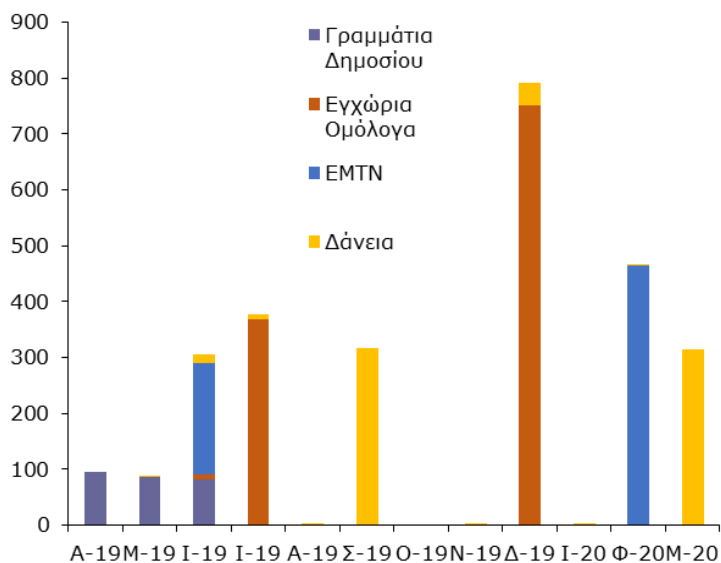
1. Προκαταρκτικά στοιχεία. Δεν περιλαμβάνονται ενδοκυβερνητικές υποχρεώσεις της κεντρικής κυβέρνησης, το χρέος ημικρατικών οργανισμών που συγκαταλέγονται στην κεντρική κυβέρνηση και το ποσό της ονομαστικής αξίας των κερμάτων που βρίσκονται στην κυκλοφορία.

2. Αρχική διάρκεια έκδοσης.

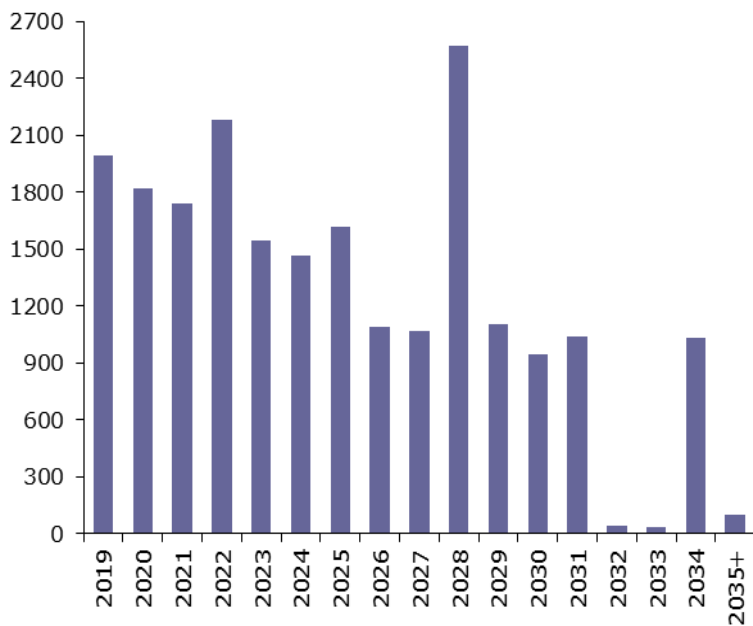
3. Μετά από πράξεις swap συναλλάγματος. Συναλλαγματική ισοτιμία κατά την υπό αναφορά ημερομηνία

### Χρονοδιάγραμμα λήξης χρέους

#### Χρέος ληξιπρόθεσμο εντός 12 μηνών, € εκ.

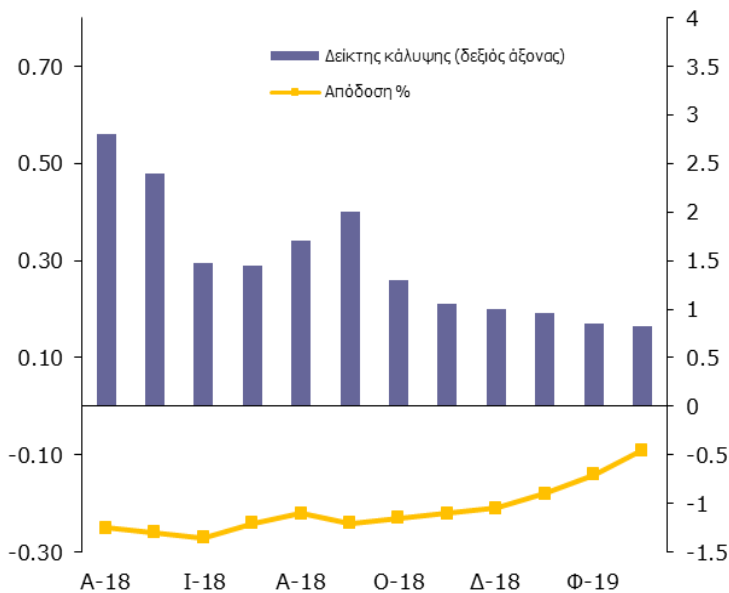


#### Συνολικό χρέος, € εκ.

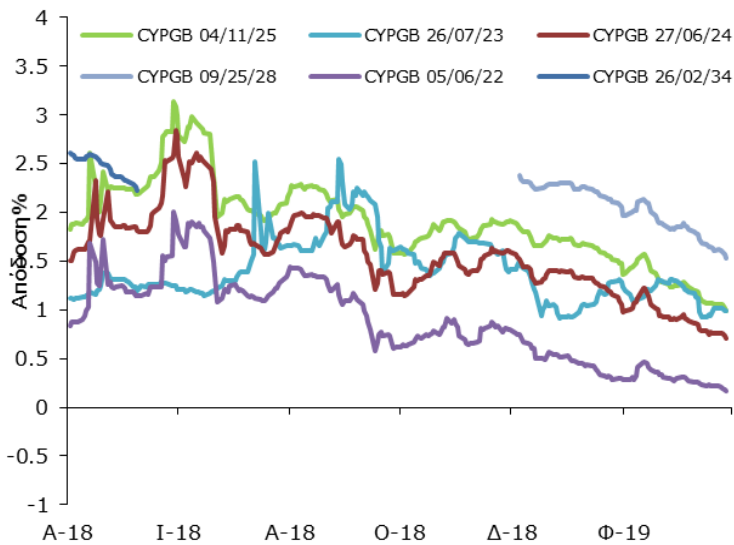


### Κόστος εμπορεύσιμου χρέους

#### Πρωτογενής αγορά Γραμματίων



#### Δευτερογενής αγορά ομολόγων



Πηγή: Bloomberg

**Συντομογραφίες:** ΓΔ: Γραμμάτια Δημοσίου, ΔΝΤ: Διεθνές Νομισματικό Ταμείο, ΕΜΣ: Ευρωπαϊκός Μηχανισμός Σταθερότητας, ΕΤΕ: Ευρωπαϊκή Τράπεζα Επενδύσεων, ΚΤΚ: Κεντρική Τράπεζα της Κύπρου, ΤΑΣΕ: Τράπεζα Αναπτύξεως Συμβουλίου της Ευρώπης, ΕCP: Βραχυπρόθεσμοι κυβερνητικοί τίτλοι εξωτερικού, EMTN (ή CYPGB): Κρατικά ομόλογα εξωτερικού, SDR: Special Drawing Rights, Ειδικά Τραβηκτικά Δικαιώματα. **Ημερομηνία στοιχείων:** 31 Μαρτίου 2019, εκτός όπου αναφέρεται διαφορετικά. Η αναπαραγωγή επιτρέπεται εφόσον αναφέρεται η πηγή. Αν και έχει καταβληθεί κάθε προσπάθεια για την ορθότητα των στοιχείων η πιθανότητα λάθους δεν μπορεί να αποκλειστεί.



Γραφείο Διαχείρισης Δημόσιου  
Χρέους  
Υπουργείο Οικονομικών  
Λευκωσία 1439

pdm@mof.gov.cy  
www.mof.gov.cy/pdmo  
Τηλ: +357 22 601182  
Φαξ: +357 22 602749